



FILOZOFICKÁ FAKULTA
UNIVERZITY KARLOVY
V PRAZE



Vložení **e-VŠKP** do SIS
Pro studenty ÚALK

Část I. Vložení zadání práce

Oddíl 1.01 Přihlášení

(a) Login (číslo osoby nebo alias) Heslo (heslo nastavené přes LDAP)



Obrázek 1: Přihlašovací okno


Oddíl 1.02 Přihlášení do modulu Témata prací

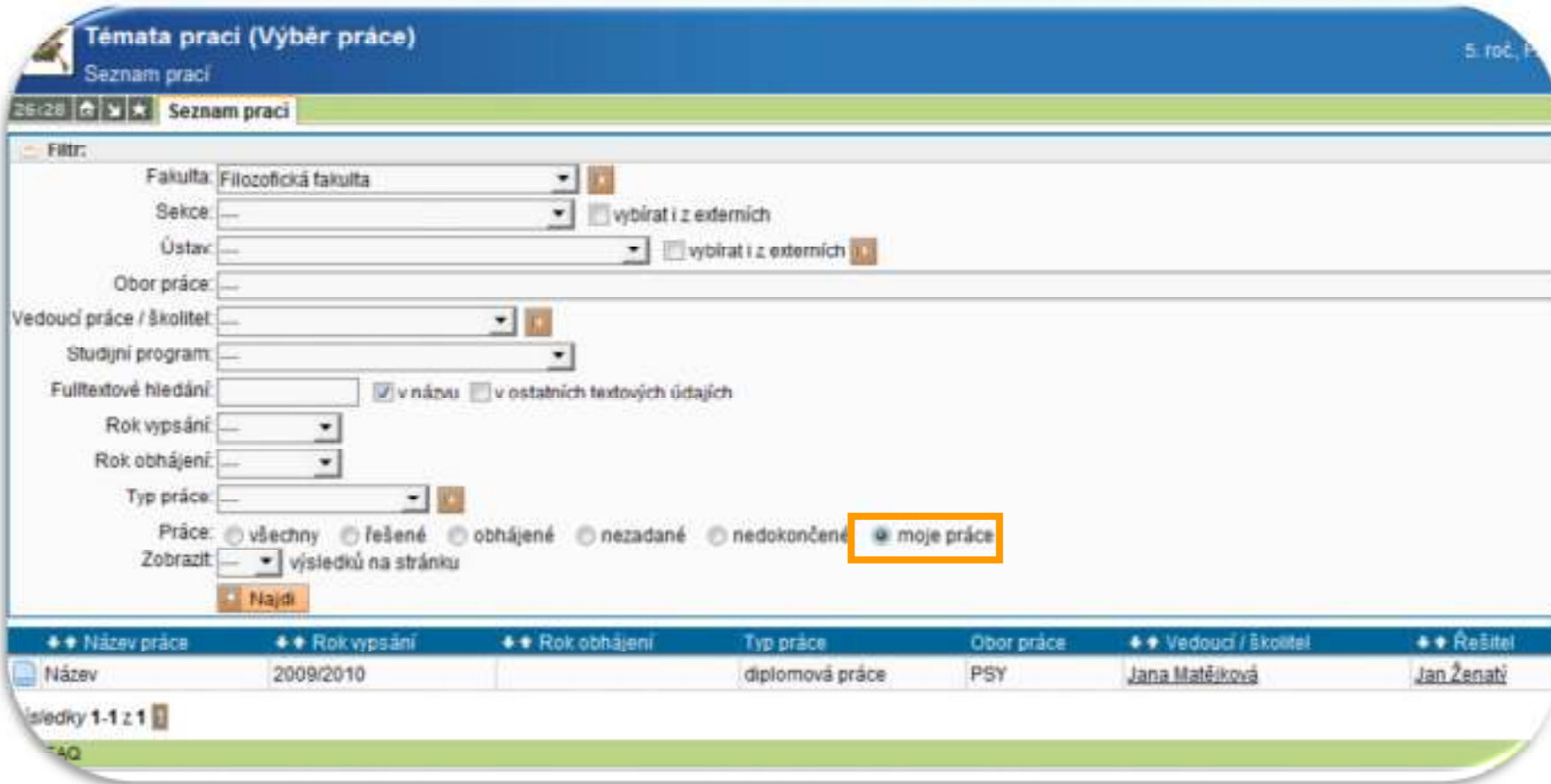
(a) Ke vstupu do modulu je třeba kliknout na ikonu **Témata prací (Výběr práce)**.



Obrázek 2: Ikona Témata prací (Výběr práce)

Oddíl 1.03 Vyhledání práce

- (a) K vyhledání práce je třeba zakliknout možnost **moje práce** v kategorii **Práce**.
- (b) Vyhledávání zbytečně neomezujte nastavováním filtrů v dalších polích.
- (c) Pro otevření detailu záznamu o práci klikněte na ikonku 



Témata prací (Výběr práce)
Seznam prací

Filtr:

Fakulta: Filozofická fakulta

Sekce: vybírat i z externích

Ústav: vybírat i z externích

Obor práce:

Vedoucí práce / školitel:

Studijní program:

Fulltextové hledání: v názvu v ostatních textových údajích

Rok vypsání:


Rok obhájení:

Typ práce:

Práce: všechny řešené obhájené nezadané nedokončené **moje práce**

Zobrazit: výsledků na stránku

Najdi

Název práce	Rok vypsání	Rok obhájení	Typ práce	Obor práce	Vedoucí / školitel	Řešitel
 Název	2009/2010		diplomová práce	PSY	Jana Matějková	Jan Ženati

Výsledky 1-1 z 1

Obrázek 3: Nalezení práce

Oddíl 1.04 Editace záznamu o práci

- (a) Prosím, vyplňte povinná pole **Jazyk práce**, **Klíčová slova**, **Klíčová slova anglicky**, **Předběžná náplň práce** a **Seznam odborné literatury**. Je-li jazykem práce angličtina, vyplňujte vše kromě pole **Klíčová slova anglicky**. Pole **Zásady pro vypracování** a **Předběžná náplň práce v anglickém jazyce** ponechte prázdná (pouze v případě, že práci budete psát česky, vyplňte obě pole **Předběžná náplň**, tedy v češtině i angličtině). Příslušná pole má student za povinnost uložit **po konzultaci a vzájemné dohodě** s vedoucím práce!

Seznam prací

Editace záznamu o práci

Jazyk práce: čeština

Klíčová slova: SIS, Portál, Legrace, Ocas, Babička

Klíčová slova anglicky: SIS, Portál, Fun, Tail, Grandma

Předběžná náplň práce: Co je SIS?

SIS je jediný informační portál, který vám poskytuje data a ještě si z vás dělá legraci!

SIS je jediný informační portál, který hraje fotbal s porcelánem vaší babičky!

SIS je jediný informační portál, který chodí spát po půlnoci a spí až do oběda!

SIS je jediný informační portál, který vás kousne, když ho taháte za ocas!

Zásady pro vypracování: Co je SIS?

SIS je jediný informační portál, který vám poskytuje data a ještě si z vás dělá legraci!

SIS je jediný informační portál, který hraje fotbal s porcelánem vaší babičky!

SIS je jediný informační portál, který chodí spát po půlnoci a spí až do oběda!

SIS je jediný informační portál, který vás kousne, když ho taháte za ocas!

Seznam odborné literatury: Co je SIS?

SIS je jediný informační portál, který vám poskytuje data a ještě si z vás dělá legraci!

SIS je jediný informační portál, který hraje fotbal s porcelánem vaší babičky!

SIS je jediný informační portál, který chodí spát po půlnoci a spí až do oběda!

SIS je jediný informační portál, který vás kousne, když ho taháte za ocas!

Předběžná náplň práce v anglickém jazyce: Co je SIS?

SIS je jediný informační portál, který vám poskytuje data a ještě si z vás dělá legraci!

SIS je jediný informační portál, který hraje fotbal s porcelánem vaší babičky!

SIS je jediný informační portál, který chodí spát po půlnoci a spí až do oběda!


SIS je jediný informační portál, který vás kousne, když ho taháte za ocas!

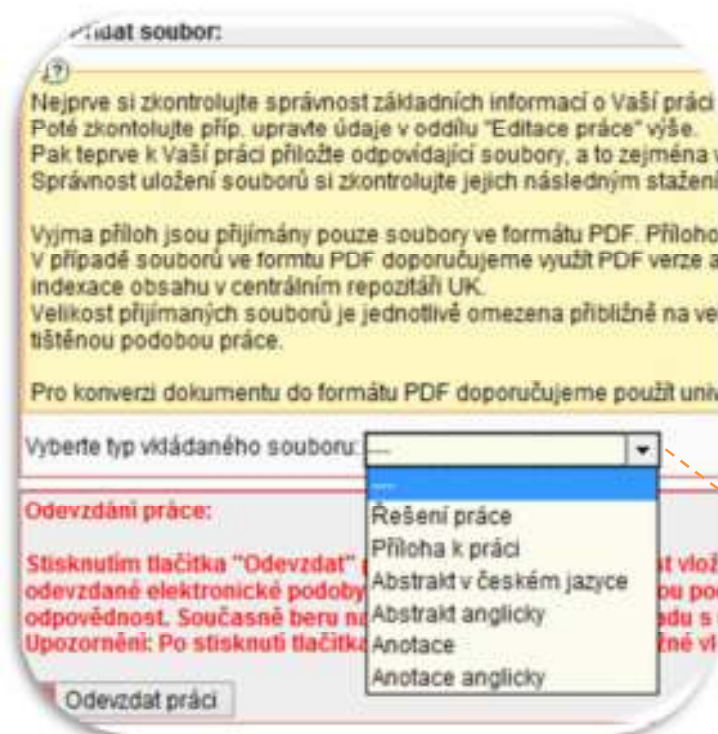
Uložit údaje o práci

Obrázek 4: Editace záznamu o práci

Část II. Vložení práce

Oddíl 1.01 Vložení souborů

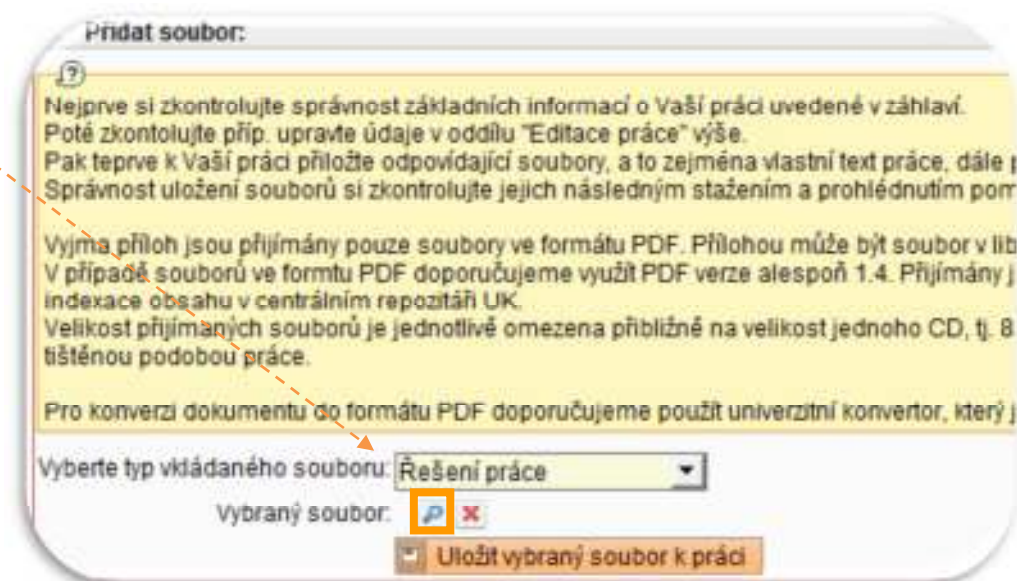
- (a) Po zvolení vybraného typu ukládaného souboru nahrajte soubor pomocí ikony .
- (b) Pole **anotace** a **anotace anglicky** jsou nepovinná.




Obrázek 5: Nahrávání souborů

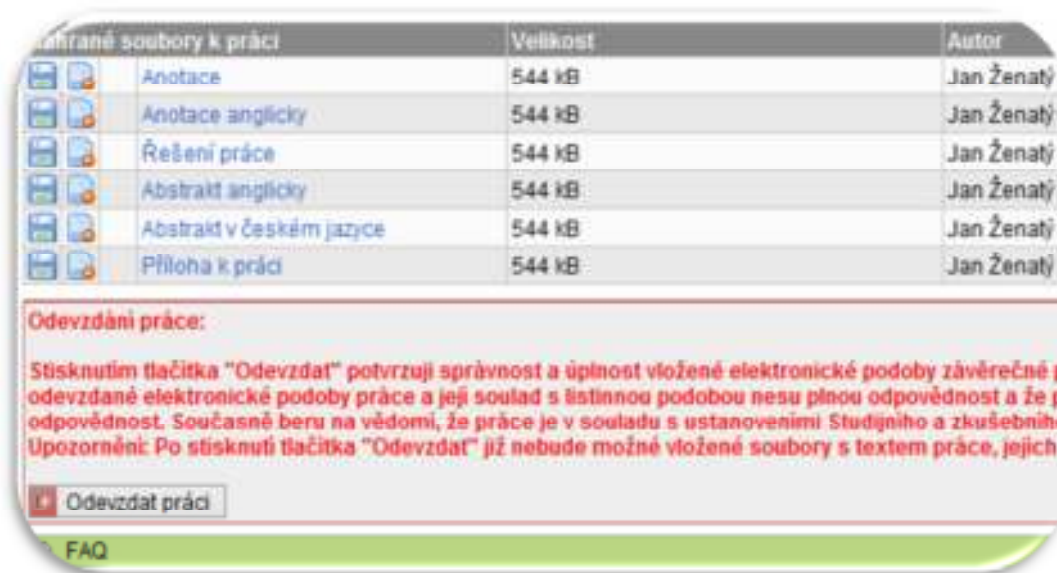
Ukládejte prosím soubory v **prohledávatelném** formátu PDF verze **alespoň 1.4**. Příloha může být v libovolném formátu. Budete-li mít více příloh, je potřeba před jejich nahráním provést komprimaci do jednoho souboru formátu ZIP nebo GZ.

Velikost přijímaných souborů je omezena přibližně na **850MB**. V případě, že Vaše práce resp. její příloha přesahuje toto omezení, nahrajte do systému pouze vlastní text a abstrakty a přílohu dále předejte fakultě na DVD nosiči nejpozději spolu s tištěnou podobou práce.



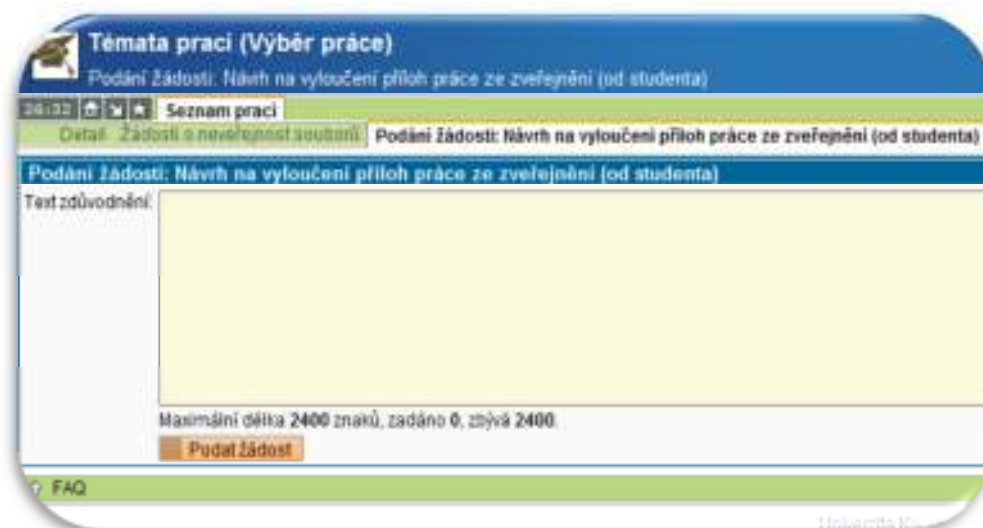
Oddíl 1.02 Kontrola vložených souborů

- (a) Zkontrolujte správnost nahraných souborů. Zjistíte-li chybu, můžete nahrané soubory vymazat pomocí ikonky  a nahradit novým souborem. Toto vše je potřeba udělat ještě před odevzdáním práce!



Obrázek 6 :Kontrola vložených souborů

- (b) Obsahují-li vaše přílohy data nevhodná ke zveřejnění, zažádejte, prosím, pomocí elektronického formuláře o jejich zamčení **ještě před odevzdáním práce**.



Obrázek 7 :Žádost o vyloučení příloh práce ze zveřejnění

Oddíl 1.03 Odevzdání práce

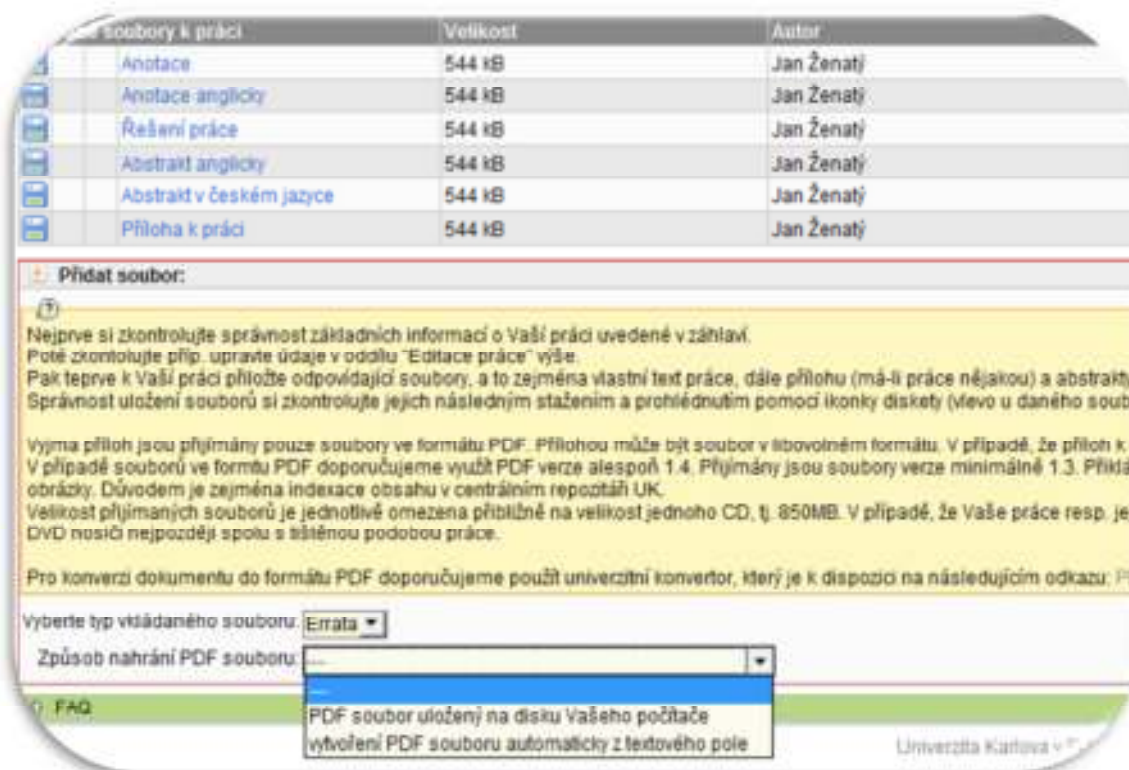
- (a) Práci můžete odevzdat kliknutím na příslušné tlačítko.



Obrázek 8: Odevzdání práce

Oddíl 1.04 Errata

- (a) Student má možnost do 15 dnů po obhájení práce vložit errata.



Obrázek 9: Vložení errat